





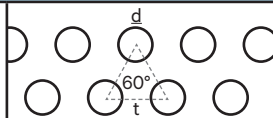
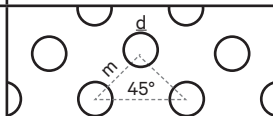
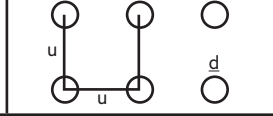
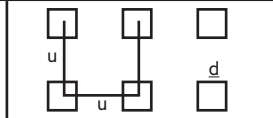












LAMIERE FORATE

FORMA DEL FORO		
Rotondo	R	
Quadro	C	
Quadro in diagonale	CD	
Rombo	CS	
Oblungo	LR	
Rettangolare	LC	

DISPOSIZIONE DEI FORI		vuoto/pieno %	n. fori x dm ²
A quinconce 60° (T)		$90,6 \times \left(\frac{d}{t}\right)^2$	$\frac{11.500}{t^2}$
			
Alternata a 45° (M)		$78,5 \times \left(\frac{d}{m}\right)^2$	$\frac{10.000}{m^2}$
			
In linea 90° (U)		$78,5 \times \left(\frac{d}{u}\right)^2$	$\frac{10.000}{u^2}$
			
In linea 90° (U)		$98 \times \left(\frac{c}{u}\right)^2$	$\frac{10.000}{u^2}$
			



GAMMA DISPONIBILE LAMIERE FORATE

Tipo forma		T-U-Z		%	Spessore													
					0,5	0,8	1	1,5	2	3	4	5	6	8	10			
R Ø	0,5	T	1,25	15	•													
	0,8	T	1,6	23	•													
		T	2	15		•												
	1	T	2	23	•	•	•											
	1,25	T	2,3	27			•											
	1,5	T	2,5	32	•	•	•											
		T	2,6	30				•										
		T	3	23				•										
	1,75	T	3	30				•										
	2	T	3	40					•									
		T	3,5	30	•	•	•	•	•									
		T	4	23				•	•									
	2,5	T	3,5	46			•		•									
		T	4	35				•	•									
	3	T	4	50			•		•									
		T	5	32	•	•	•	•	•									
		T	5,5	27						•								
	3,5	T	5	44					•									
		4	T	6	40	•	•	•	•	•								
			T	7	30						•							
	T		7,7	25							•							
	5	T	7,5	40	•													
		T	8	35		•	•	•	•	•								
		T	9	28							•							
		T	10	23								•						
	6	T	9	40		•	•	•	•	•								
		T	10	33							•	•						
		T	12	23									•					
	7	T	10	44			•		•									
	8	T	12	40		•	•	•	•	•	•	•						
		T	14	30									•					
		T	15	26											•			

GAMMA DISPONIBILE LAMIERE FORATE

Tipo forma		T-U-Z		%	Spessore										
					0,5	0,8	1	1,5	2	3	4	5	6	8	10
R Ø	10	T	15	40		•	•	•	•	•	•	•			
		T	16	35									•		
		T	17	31										•	
		T	20	23											•
	12	T	16	50			•	•	•	•					
		T	18	40							•		•		
		T	20	32										•	•
	15	T	22	42			•	•	•	•					
		T	23	39							•	•			
	20	T	28	46			•	•	•	•	•	•		•	
	25	T	35	46					•						
30	T	40	51						•						
C Ø	5	T	7	51		•	•	•							
	8	T	10	64			•	•							
		T	12	44			•	•	•						
	10	T	12	70			•	•							
		T	15	45			•	•	•						
LR Ø	3x20	T	16x25	30						•					
	4x20	T	16x25	39			•		•						
	5x20	T	20x25	39				•							

LAMIERE FORATE IN ALLUMINIO

Tipo forma		T-U		%	Spessore						
					0,5	0,8	1	1,5	2	3	
R Ø	2	T	3,5	30			•				
	3	T	5	32			•	•			
	4	T	6	40			•				
	5	T	8	35			•	•			
C Ø	5	U	7	51	•						



LAMIERE FORATE AISI 304 INOX

Tipo forma	T-U		%	Spessore						
				0,5	0,8	1	1,5	2	3	
R Ø	0,5	T	1,5	10	•					
	0,6	T	1,5	15	•					
	0,8	T	1,5	26	•					
	1	T	2	23	•					
		T	2,25	18			•			
	1,5	T	2,5	33	•					
		T	3	23		•	•			
		T	3,5	17				•		
	2	T	3,2	35	•					
		T	3,5	30		•	•	•		
		T	4,5	18					•	
	2,5	T	4	35			•	•		
	3	T	5	32	•	•	□			
		T	5,5	27				•	•	
		T	6	23						•
	4	T	6	40	•	•	•			
		T	7	33				•	•	•
	5	T	7,5	40	•					
		T	8	35		•	□	•	•	•
	6	T	9	40		•	•	•	•	
T		10	33						•	
8	T	12	40			•	•	•	•	
10	T	15	40			•	•	•	•	
C	5	U	7	51		•				
	8	U	10	64		•	•			
		U	12	44			•	•		
	10	U	15	45			•	•		

□ Anche in AISI 316